Proyecciones Financieras y Gastos Actuales por Sector

ADMINISTRACIÓN	2019-Q1	2019-Q2	2019-Q3	2019-Q4	2020-Q1	2020-Q2	2020-Q3	2020-Q4	2021-Q1	2021-Q2	2021-Q3	2021-Q4	2022-Q1	2022-Q2	2022-Q3	2022-Q4	2023-Q1	2023-Q2	2023-Q3	2023-Q4	2024-Q1	2024-Q2	2024-Q3	2024-Q4	2025-Q1	2025-Q2	2025-Q3	2025-Q4	2026-Q1	2026-Q2	2026-Q3	2026-Q4
Gastos Proyectados	$ -	$ -	$ -	$ -	$ -	$ -	$ -	$ -	$ -	$ -	$ -	$ 13,204,995	$ 27,070,239	$ 41,375,650	$ 56,781,477	$ 73,287,720	$ 91,994,795	$ 111,802,287	$ 132,710,195	$ 154,718,519	$ 176,946,927	$ 201,156,084	$ 227,566,073	$ 255,076,478	$ 284,787,716	$ 310,097,288	$ 334,306,445	$ 357,415,186	$ 380,083,760	$ 401,872,001	$ 422,999,992	$ 440,166,485
Proyección trimestral	$ -	$ -	$ -	$ -	$ -	$ -	$ -	$ -	$ -	$ -	$ -	$ 13,204,995	$ 13,865,244	$ 14,305,411	$ 15,405,827	$ 16,506,243	$ 18,707,076	$ 19,807,492	$ 20,907,908	$ 22,008,324	$ 22,228,407	$ 24,209,157	$ 26,409,989	$ 27,510,405	$ 29,711,238	$ 25,309,573	$ 24,209,157	$ 23,108,740	$ 22,668,574	$ 21,788,241	$ 21,127,991	$ 17,166,493
Gastos Reales	$ -	$ 35,926	$ 285,652	$ 992,915	$ 4,388,220	$ 6,595,763	$ 11,501,346	$ 6,223,667	$ 5,918,310	$ 11,270,404	$ 12,912,074	$ -	$ -	$ -	$ -	$ -	$ -	$ -	$ -	$ -	$ -	$ -	$ -	$ -	$ -	$ -	$ -	$ -	$ -	$ -	$ -	$ -

PLANIFICACIÓN	2019-Q1	2019-Q2	2019-Q3	2019-Q4	2020-Q1	2020-Q2	2020-Q3	2020-Q4	2021-Q1	2021-Q2	2021-Q3	2021-Q4	2022-Q1	2022-Q2	2022-Q3	2022-Q4	2023-Q1	2023-Q2	2023-Q3	2023-Q4	2024-Q1	2024-Q2	2024-Q3	2024-Q4	2025-Q1	2025-Q2	2025-Q3	2025-Q4	2026-Q1	2026-Q2	2026-Q3	2026-Q4
Gastos Proyectados	$ -	$ -	$ -	$ -	$ -	$ -	$ -	$ -	$ -	$ -	$ -	$ 2,080,683	$ 6,367,406	$ 11,592,892	$ 19,509,319	$ 30,903,741	$ 47,200,846	$ 67,189,407	$ 90,264,620	$ 117,139,306	$ 144,175,246	$ 165,074,104	$ 186,038,085	$ 208,321,490	$ 228,443,859	$ 244,955,244	$ 254,445,861	$ 263,148,791	$ 271,329,713	$ 279,121,466	$ 286,224,324	$ 291,009,192
Proyección trimestral	$ -	$ -	$ -	$ -	$ -	$ -	$ -	$ -	$ -	$ -	$ -	$ 2,080,683	$ 4,286,722	$ 5,225,486	$ 7,916,427	$ 11,394,422	$ 16,297,105	$ 19,988,561	$ 23,075,213	$ 26,874,686	$ 27,035,940	$ 20,898,858	$ 20,963,981	$ 22,283,404	$ 20,122,369	$ 16,511,385	$ 9,490,617	$ 8,702,930	$ 8,180,922	$ 7,791,753	$ 7,102,858	$ 4,784,868
Gastos Reales	$ -	$ 1,143	$ 6,938	$ 103,213	$ 239,648	$ 454,051	$ 1,634,075	$ 611,953	$ 665,194	$ 859,893	$ 1,158,551	$ -	$ -	$ -	$ -	$ -	$ -	$ -	$ -	$ -	$ -	$ -	$ -	$ -	$ -	$ -	$ -	$ -	$ -	$ -	$ -	$ -

VIVIENDA	2019-Q1	2019-Q2	2019-Q3	2019-Q4	2020-Q1	2020-Q2	2020-Q3	2020-Q4	2021-Q1	2021-Q2	2021-Q3	2021-Q4	2022-Q1	2022-Q2	2022-Q3	2022-Q4	2023-Q1	2023-Q2	2023-Q3	2023-Q4	2024-Q1	2024-Q2	2024-Q3	2024-Q4	2025-Q1	2025-Q2	2025-Q3	2025-Q4	2026-Q1	2026-Q2	2026-Q3	2026-Q4
Gastos Proyectados	$ -	$ -	$ -	$ -	$ -	$ -	$ -	$ -	$ -	$ -	$ -	$ 93,441,141	$ 199,092,331	$ 314,004,614	$ 448,150,256	$ 652,076,265	$ 894,838,572	$ 1,154,799,833	$ 1,474,339,427	$ 1,797,266,353	$ 2,136,421,300	$ 2,481,405,197	$ 2,873,024,748	$ 3,222,524,930	$ 3,547,106,003	$ 3,841,346,469	$ 4,089,269,741	$ 4,309,067,481	$ 4,496,993,834	$ 4,646,160,816	$ 4,778,489,167	$ 4,883,744,872
Proyección trimestral	$ -	$ -	$ -	$ -	$ -	$ -	$ -	$ -	$ -	$ -	$ -	$ 93,441,141	$ 105,651,190	$ 114,912,283	$ 134,145,642	$ 203,926,009	$ 242,762,307	$ 259,961,261	$ 319,539,593	$ 322,926,926	$ 339,154,947	$ 344,983,897	$ 391,619,551	$ 349,500,182	$ 324,581,073	$ 294,240,466	$ 247,923,273	$ 219,797,739	$ 187,926,353	$ 149,166,982	$ 132,328,351	$ 105,255,706
Gastos Reales	$ -	$ 4,033	$ 40,821	$ 134,911	$ 4,505,321	$ 7,918,606	$ 27,817,871	$ 13,746,390	$ 25,076,117	$ 47,203,469	$ 83,088,208	$ -	$ -	$ -	$ -	$ -	$ -	$ -	$ -	$ -	$ -	$ -	$ -	$ -	$ -	$ -	$ -	$ -	$ -	$ -	$ -	$ -

ECONOMÍA	2019-Q1	2019-Q2	2019-Q3	2019-Q4	2020-Q1	2020-Q2	2020-Q3	2020-Q4	2021-Q1	2021-Q2	2021-Q3	2021-Q4	2022-Q1	2022-Q2	2022-Q3	2022-Q4	2023-Q1	2023-Q2	2023-Q3	2023-Q4	2024-Q1	2024-Q2	2024-Q3	2024-Q4	2025-Q1	2025-Q2	2025-Q3	2025-Q4	2026-Q1	2026-Q2	2026-Q3	2026-Q4
Gastos Proyectados	$ -	$ -	$ -	$ -	$ -	$ -	$ -	$ -	$ -	$ -	$ -	$ 49,246,034	$ 106,880,649	$ 179,442,751	$ 236,249,143	$ 293,166,166	$ 320,036,477	$ 378,544,473	$ 453,447,405	$ 545,143,184	$ 644,876,523	$ 727,896,128	$ 810,319,744	$ 889,215,873	$ 963,765,504	$ 1,034,655,682	$ 1,101,782,713	$ 1,160,603,919	$ 1,205,519,747	$ 1,241,048,320	$ 1,267,068,808	$ 1,284,460,894
Proyección trimestral	$ -	$ -	$ -	$ -	$ -	$ -	$ -	$ -	$ -	$ -	$ -	$ 49,246,034	$ 57,634,616	$ 72,562,102	$ 56,806,392	$ 56,917,022	$ 26,870,312	$ 58,507,996	$ 74,902,932	$ 91,695,779	$ 99,733,338	$ 83,019,606	$ 82,423,616	$ 78,896,129	$ 74,549,631	$ 70,890,177	$ 67,127,030	$ 58,821,206	$ 44,915,827	$ 35,528,573	$ 26,020,489	$ 17,392,085
Gastos Reales	$ -	$ -	$ 6,945	$ 30,057	$ 15,184	$ 8,284	$ 309,541	$ 3,697,881	$ 6,089,530	$ 8,454,969	$ 14,426,714	$ -	$ -	$ -	$ -	$ -	$ -	$ -	$ -	$ -	$ -	$ -	$ -	$ -	$ -	$ -	$ -	$ -	$ -	$ -	$ -	$ -

INFRAESTRUCTURA	2019-Q1	2019-Q2	2019-Q3	2019-Q4	2020-Q1	2020-Q2	2020-Q3	2020-Q4	2021-Q1	2021-Q2	2021-Q3	2021-Q4	2022-Q1	2022-Q2	2022-Q3	2022-Q4	2023-Q1	2023-Q2	2023-Q3	2023-Q4	2024-Q1	2024-Q2	2024-Q3	2024-Q4	2025-Q1	2025-Q2	2025-Q3	2025-Q4	2026-Q1	2026-Q2	2026-Q3	2026-Q4
Gastos Proyectados	$ -	$ -	$ -	$ -	$ -	$ -	$ -	$ -	$ -	$ -	$ -	$ 1,477,473	$ 3,693,684	$ 6,648,631	$ 10,342,314	$ 21,423,365	$ 43,585,468	$ 80,522,304	$ 139,621,243	$ 228,269,652	$ 346,467,530	$ 479,440,143	$ 627,187,491	$ 819,259,042	$ 981,781,125	$ 1,129,528,472	$ 1,232,951,616	$ 1,335,636,022	$ 1,393,996,225	$ 1,438,320,429	$ 1,460,482,531	$ 1,477,473,476
Proyección trimestral	$ -	$ -	$ -	$ -	$ -	$ -	$ -	$ -	$ -	$ -	$ -	$ 1,477,473	$ 2,216,210	$ 2,954,947	$ 3,693,684	$ 11,081,051	$ 22,162,102	$ 36,936,837	$ 59,098,939	$ 88,648,409	$ 118,197,878	$ 132,972,613	$ 147,747,348	$ 192,071,552	$ 162,522,082	$ 147,747,348	$ 103,423,143	$ 102,684,407	$ 58,360,202	$ 44,324,204	$ 22,162,102	$ 16,990,945
Gastos Reales	$ -	$ 633	$ 88	$ 1,938	$ 1,631	$ 842	$ 597	$ 58,558,656	$ 546,153	$ 588,692	$ 827,294	$ -	$ -	$ -	$ -	$ -	$ -	$ -	$ -	$ -	$ -	$ -	$ -	$ -	$ -	$ -	$ -	$ -	$ -	$ -	$ -	$ -

MULTI-SECTORIAL	2019-Q1	2019-Q2	2019-Q3	2019-Q4	2020-Q1	2020-Q2	2020-Q3	2020-Q4	2021-Q1	2021-Q2	2021-Q3	2021-Q4	2022-Q1	2022-Q2	2022-Q3	2022-Q4	2023-Q1	2023-Q2	2023-Q3	2023-Q4	2024-Q1	2024-Q2	2024-Q3	2024-Q4	2025-Q1	2025-Q2	2025-Q3	2025-Q4	2026-Q1	2026-Q2	2026-Q3	2026-Q4
Gastos Proyectados	$ -	$ -	$ -	$ -	$ -	$ -	$ -	$ -	$ -	$ -	$ -	$ 778,096	$ 1,815,558	$ 8,299,692	$ 21,947,306	$ 47,883,844	$ 86,788,651	$ 164,598,265	$ 255,376,148	$ 385,058,838	$ 527,709,797	$ 709,265,563	$ 864,884,791	$ 988,083,347	$ 1,065,892,961	$ 1,117,766,037	$ 1,202,059,785	$ 1,273,661,849	$ 1,296,826,900	$ 1,296,826,900	$ 1,296,826,900
Proyección trimestral	$ -	$ -	$ -	$ -	$ -	$ -	$ -	$ -	$ -	$ -	$ -	$ 778,096	$ 1,037,462	$ 6,484,134	$ 13,647,614	$ 25,936,538	$ 38,904,807	$ 77,809,614	$ 90,777,883	$ 129,682,690	$ 142,650,959	$ 181,555,766	$ 155,619,228	$ 123,198,555	$ 77,809,614	$ 51,873,076	$ 84,293,748	$ 71,602,064	$ 23,165,051	$ -	$ -	$ -
Gastos Reales	$ -	$ -	$ -	$ -	$ -	$ -	$ -	$ 170	$ 2,949	$ 683,558	$ 486,423	$ -	$ -	$ -	$ -	$ -	$ -	$ -	$ -	$ -	$ -	$ -	$ -	$ -	$ -	$ -	$ -	$ -	$ -	$ -	$ -	$ -

TOTALES	2019-Q1	2019-Q2	2019-Q3	2019-Q4	2020-Q1	2020-Q2	2020-Q3	2020-Q4	2021-Q1	2021-Q2	2021-Q3	2021-Q4	2022-Q1	2022-Q2	2022-Q3	2022-Q4	2023-Q1	2023-Q2	2023-Q3	2023-Q4	2024-Q1	2024-Q2	2024-Q3	2024-Q4	2025-Q1	2025-Q2	2025-Q3	2025-Q4	2026-Q1	2026-Q2	2026-Q3	2026-Q4
Gastos Proyectados	$ -	$ -	$ -	$ -	$ -	$ -	$ -	$ -	$ -	$ -	$ -	$ 160,228,422	$ 344,919,866	$ 561,364,229	$ 792,979,815	$ 1,118,741,101	$ 1,484,444,810	$ 1,957,456,570	$ 2,545,759,039	$ 3,227,595,853	$ 3,976,597,323	$ 4,744,237,219	$ 5,589,020,932	$ 6,382,481,160	$ 7,071,777,167	$ 7,678,349,192	$ 8,214,816,162	$ 8,699,533,248	$ 9,044,750,178	$ 9,303,349,931	$ 9,512,091,722	$ 9,673,681,819
Proyección trimestral	$ -	$ -	$ -	$ -	$ -	$ -	$ -	$ -	$ -	$ -	$ -	$ 160,228,422	$ 184,691,444	$ 216,444,363	$ 231,615,586	$ 325,761,286	$ 365,703,709	$ 473,011,760	$ 588,302,468	$ 681,836,814	$ 749,001,470	$ 787,639,896	$ 824,783,713	$ 793,460,228	$ 689,296,007	$ 606,572,025	$ 536,466,970	$ 484,717,087	$ 345,216,929	$ 258,599,754	$ 208,741,791	$ 161,590,097
Gastos Reales	$ -	$ 41,734	$ 340,445	$ 1,263,033	$ 9,150,004	$ 14,977,546	$ 41,263,429	$ 44,838,718	$ 38,298,253	$ 69,060,985	$ 112,899,265	$ -	$ -	$ -	$ -	$ -	$ -	$ -	$ -	$ -	$ -	$ -	$ -	$ -	$ -	$ -	$ -	$ -	$ -	$ -	$ -	$ -

Descripción del año fiscal del Departamento de Vivienda y Desarrollo Urbano (HUD)

1er Trimestre: 1 Octubre – 31 Diciembre
2do Trimestre: 1 Enero – 31 Marzo
3er Trimestre: 1 Abril – 30 Junio
4to Trimestre: 1 Julio – 30 Septiembre

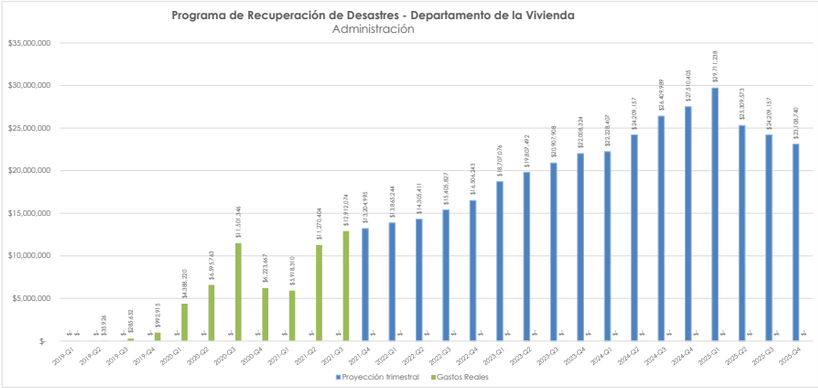

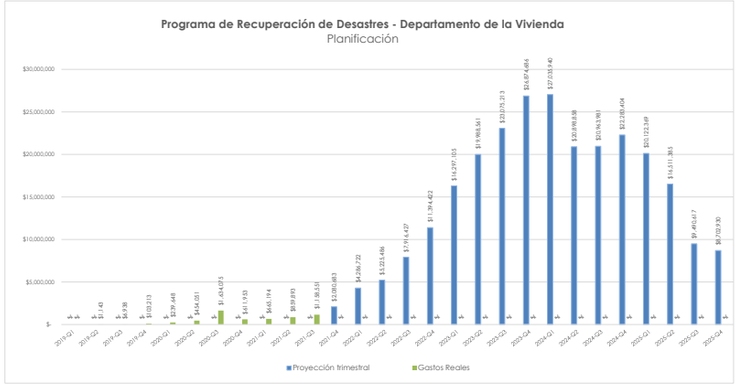

Estas proyecciones se desarrollan en base a información limitada y con amplias suposiciones, y pueden cambiar a medida que surgen nuevas condiciones e información

Proyecciones Financieras y Gastos Actuales por Sector

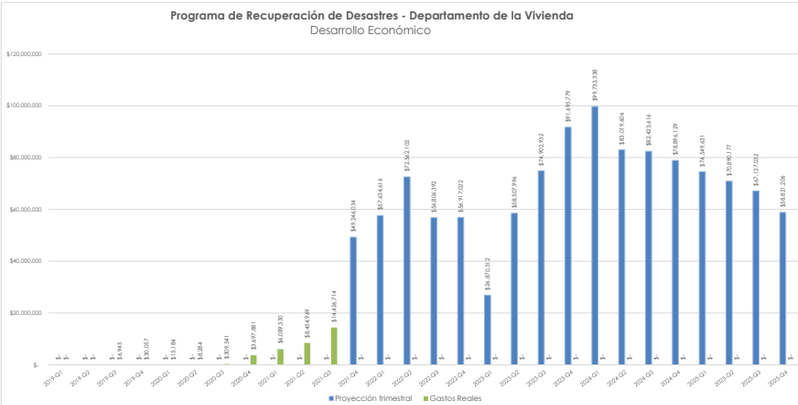

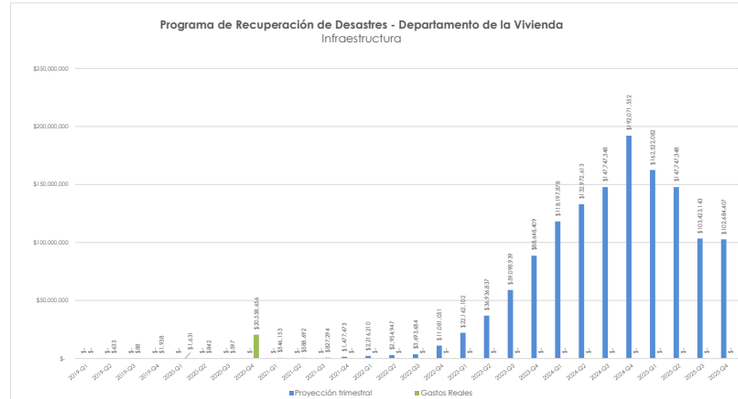

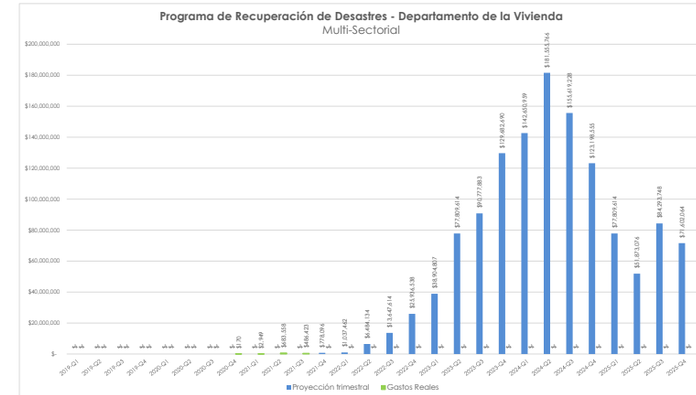

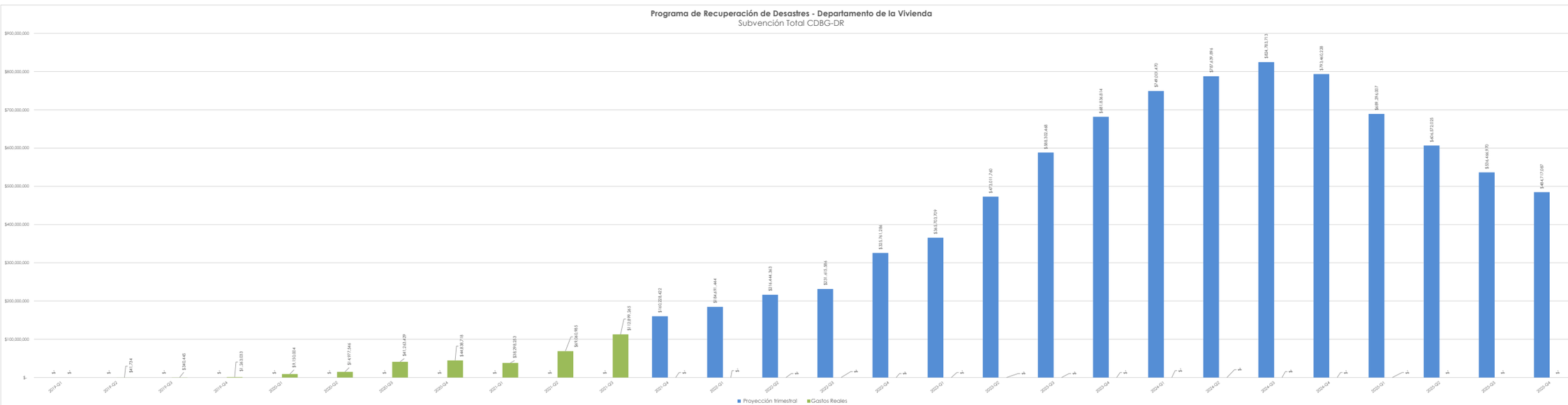

Estas proyecciones se desarrollan en base a información limitada y con amplias suposiciones, y pueden cambiar a medida que surgen nuevas condiciones e información